

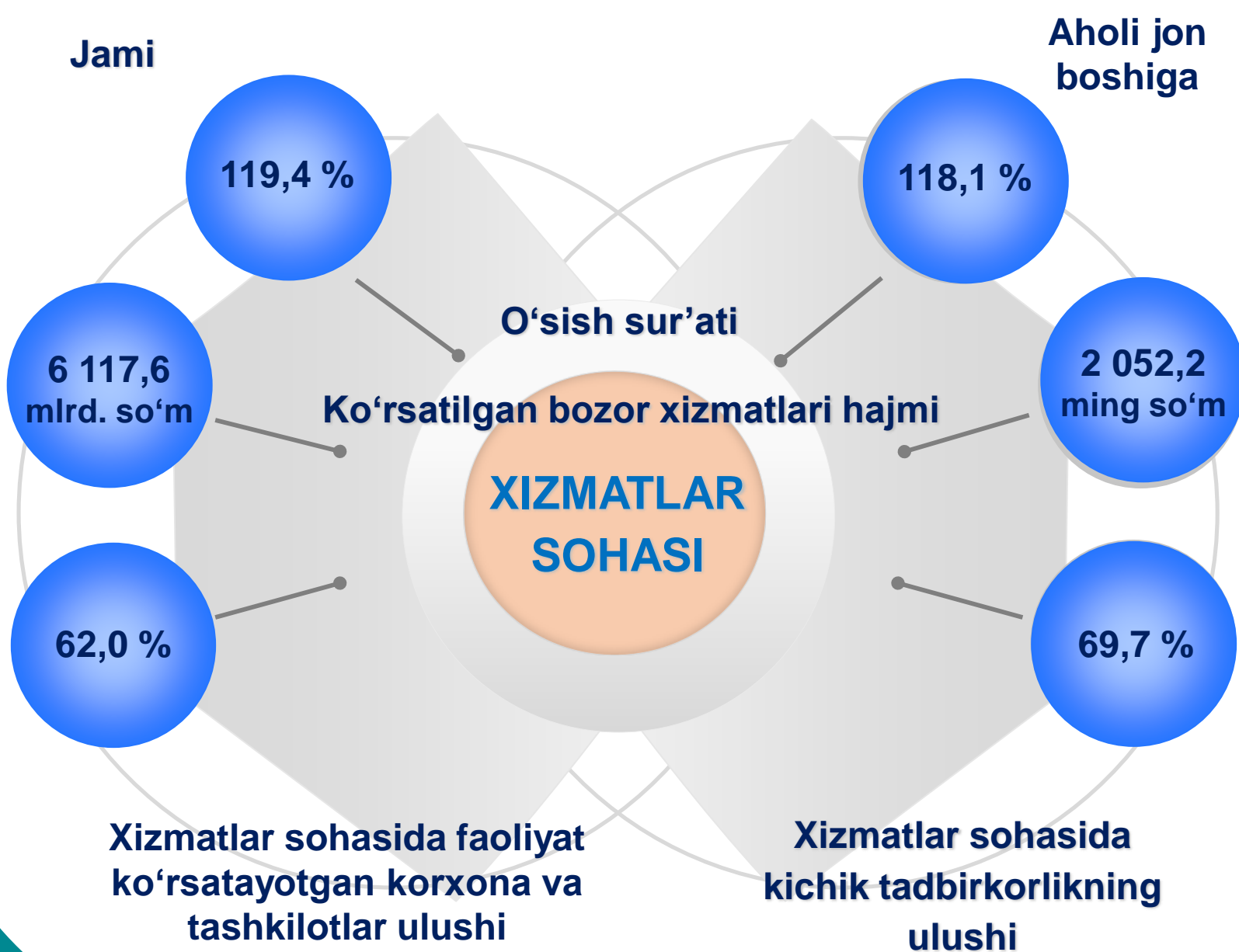


**2021- yil yanvar-aprel oylarida
Toshkent viloyatida xizmatlar
sohasining rivojlanishi**

2021- yil yanvar-aprel

Dastlabki ma'lumotlar

Hozirgi kunda xizmatlar sohasi xizmatlarning tabiati, ularning maqsadi, faoliyat turlari va xizmat ko'rsatish jarayonlarining o'ziga xos xususiyatlari tufayli turli xil funksiyalarga, manbalarga, ulanishlarga ega bo'lgan murakkab, o'ziga xos ijtimoiy-iqtisodiy tizimdir.



2021- yil yanvar-aprel

Dastlabki ma'lumotlar



Xizmatlar sohasi bu – korxonalar, tashkilotlar, shuningdek jismoniy shaxslar tomonidan ko'rsatiladigan turli xil turdagi xizmatlar, ishlab chiqarishni o'z ichiga olgan holda umumlashtirilgan toifadir.

Dastlabki ma'lumotlarga ko'ra, 2021- yil yanvar-aprel oylarida ko'rsatilgan bozor xizmatlari hajmi **6 117,6** mlrd. so'mga yetdi. Uning nominal hajmi **1 536,9** mlrd. so'mga oshdi.

Taqqoslama ekvivalentda o'tgan yilning shu davriga nisbatan o'sish sur'ati **119,4** %ni tashkil etdi.

Ishlab chiqarilgan xizmatlarning asosiy ko'rsatkichlari
(2021- yil yanvar-aprel oylarida)

1 536,9
mlrd. so'mga

Hajmning o'sishi

6 117,6
mlrd. so'm

Xizmatlar hajmi

119,4 %

O'sish sur'ati



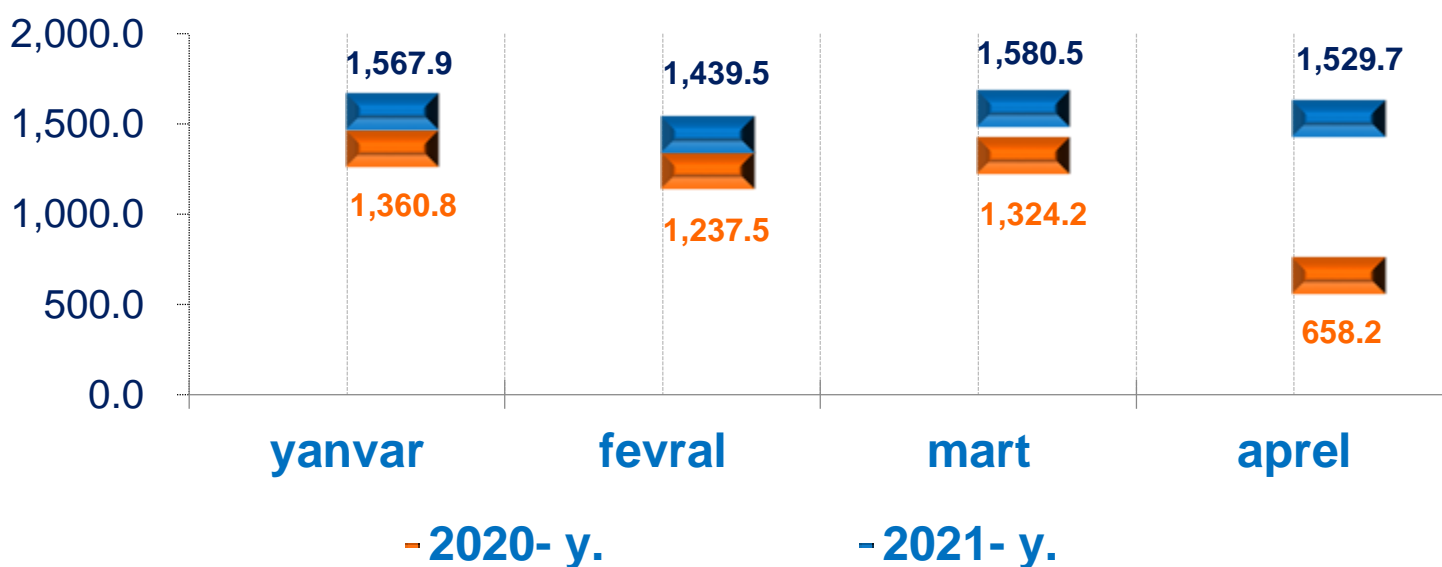
2021- yil yanvar-aprel

Dastlabki ma'lumotlar



Xizmatlar iste'molchilar (yuridik va jismoniy shaxslar) holatini o'zgartiradigan yoki tovarlar, xizmatlar va moliyaviy aktivlar bilan ayirboshlashiga ko'maklashadigan ishlab chiqarish faoliyatining natijasi hisoblanadi.

Ko'rsatilgan bozor xizmatlari hajmini taqqoslash, mlrd. so'm



2021- yilning yanvar oyiga nisbatan joriy yilning aprel oyida (diskret oy) ko'rsatilgan bozor xizmatlari hajmi **38,2** mlrd. so'mga kamaydi va **1 529,7** mlrd. so'mni tashkil etdi.

Taqqoslash uchun: 2020- yilning mos davrida ko'rsatilgan bozor xizmatlari hajmi **702,6** mlrd. so'mga kamaygan va **658,2** mlrd. so'mni tashkil etgan. 2021- yilning mart oyiga nisbatan joriy yilning aprel oyida (diskret oy) xizmatlar hajmi **50,8** mlrd. so'mga kamaydii.

Taqqoslash uchun: 2020- yilning mart oyiga nisbatan 2020- yilning aprel oyida xizmatlar hajmi **666,0** mlrd. so'mga kamaygan.

2021- yil yanvar-aprel

Dastlabki ma'lumotlar

Iqtisodiy faoliyat turlari bo'yicha ishlab chiqarilgan xizmatlarning asosiy ko'rsatkichlari (2021- yil yanvar-aprel oylarida)	Hajmi, mlrd. so'm	2020- yilga nisbatan o'sish sur'ati, %da
Xizmatlar - jami	6 117,6	119,4
shu jumladan:		
Aloqa va axborotlashtirish xizmatlari	184,2	135,7
Moliyaviy xizmatlar	793,6	103,6
Transport xizmatlari	1 398,8	132,0
shu jumladan: avtotransport xizmatlari	1 301,3	129,1
Yashash va ovqatlanish xizmatlari	216,0	105,1
Savdo xizmatlari	2 095,2	113,7
Ko'chmas mulk bilan bog'liq xizmatlar	202,4	137,2
Ta'lim sohasidagi xizmatlar	203,7	110,0
Sog'liqni saqlash sohasidagi xizmatlar	140,8	161,5
Ijara xizmatlari	192,4	142,8
Kompyuter va maishiy tovarlarni ta'mirlash bo'yicha xizmatlar	125,5	135,9
Shaxsiy xizmatlar	170,8	133,5
Me'morchilik, muhandislik izlanishlari, texnik sinovlar va tahlil sohasidagi xizmatlar	228,2	124,6
Boshqa xizmatlar	166,0	111,9

2021- yil yanvar-aprel

Dastlabki ma'lumotlar

Iqtisodiy faoliyat turlari bo'yicha xizmatlarning tarkibi

Nisbatan yuqori ko'rsatkich

Nisbatan past ko'rsatkich



Iqtisodiy faoliyat turlari bo'yicha ko'rsatilgan bozor xizmatlari tarkibida eng katta ulushni savdo xizmatlari egallaydi.

2021- yil yanvar-aprel oylarida ularning ulushi **34,3** %ni tashkil etdi.

2021- yil yanvar-aprel

Dastlabki ma'lumotlar

Kompyuterlarni ta'mirlash bo'yicha xizmatlar hajmida biroz o'sish qayd etilib, ularning ulushi **2,1 %**ga yetdi.

Taqqoslash uchun: 2020- yilning yanvar-aprel oylarida savdo xizmatlari umumiy hajmning **35,3 %**ini tashkil etdi. 2020- yilning shu davrida sog'liqni saqlash sohasidagi xizmatlarning ulushi ham eng kichik ko'rsatgichga ega bo'lgan – **1,7 %**.



Jamiyatning rivojlanishi hamda ishlab chiqarish kuchlarining o'sishi bilan, xizmatlar sohasining muayyan rivojlanishi yuz beradi. Hozirda bu sohada ish bilan bandlikning oshishi, mehnatni texnik jihozlanishining o'sishi va ilg'or texnologiyalarning joriy etilishi kuzatilmoqda.

2021- yil yanvar-aprel oylarida yuqori o'sish sog'liqni saqlash sohasidagi xizmatlar (**61,5 %**), ijara xizmatlari (**42,8 %**), ko'chmas mulk bilan bog'liq xizmatlar (**37,2 %**), aloqa va axborotlashtirish xizmatlari (**35,7 %**), shaxsiy xizmatlar (**33,5 %**), transport xizmatlari (**32,0 %**), shuningdek, me'morchilik, muhandislik izlanishlari, texnik sinovlar va tahlil sohasidagi xizmatlar (**24,6 %**) qayd etildi.

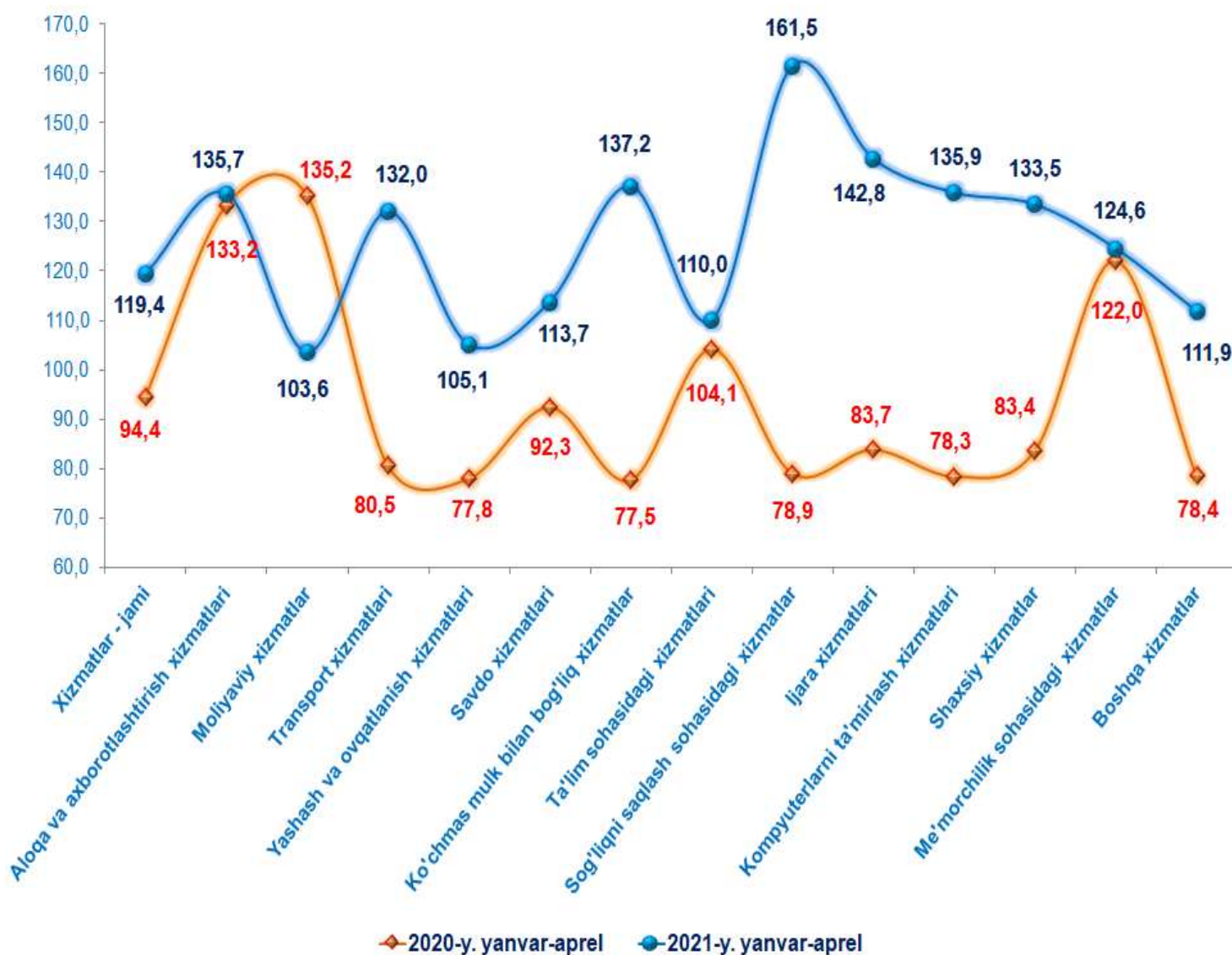
Taqqoslash uchun: 2020- yil yanvar-aprel oylarida moliyaviy xizmatlarda yuqori o'sish sur'atlari qayd etilgan – **135,2 %**.

Ta'lim sohasidagi xizmatlar biroz o'sish kuzatilgan – **4,1 %**.

2021- yil yanvar-aprel

Dastlabki ma'lumotlar

Iqtisodiy faoliyat turlari bo'yicha ko'rsatilgan bozor xizmatlari o'sish sur'atlarining taqqoslanishi, %da



2021- yil yanvar-aprel

Dastlabki ma'lumotlar



Savdo bu – tovarlarning aylanishini, ularning ishlab chiqarish sohasidan iste'mol sohasiga o'tishini ta'minlaydigan iqtisodiyot sohasidir. Ma'lum bir davlat ichida savdo tovarlarini zarur iste'molchiga yetkazib berish vazifasini bajaradi. U ulgurji va chakana savdogaga bo'linadi.

2021- yil yanvar-aprel oylarida, ko'rsatilgan bozor xizmatlari umumiy hajmida savdo xizmatlarining ulushi **34,3** %ni tashkil etib, bu esa **2 095,2** mlrd. so'mga to'g'ri keldi.

Taqqoslash uchun: 2020- yil yanvar-aprel oylarida ularning hajmi **1 615,6** mlrd. so'mga yoki umumiy hajmning **35,3** %iga to'g'ri kelgan.

Savdo xizmatlari

1 615,6

Xizmatlar hajmi,
mlrd. so'm

2 095,2

92,3

O'sish sur'ati, %da

113,7

2020- y. yanvar-aprel



2021- y. yanvar-aprel

2021- yil yanvar-aprel

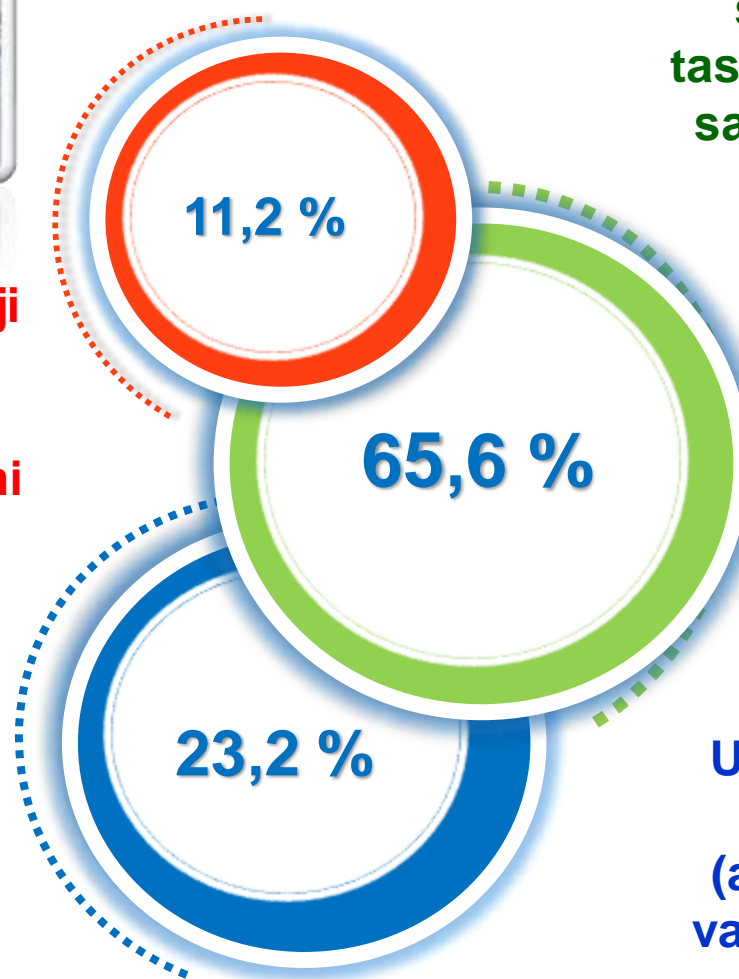
Dastlabki ma'lumotlar

2021- yilning o'tgan davrida chakana savdo xizmatlari ulushi, umumiy savdo xizmatlari hajmining qariyb to'rt dan uch qismini, aniqrog'i **65,6 %**ni tashkil etdi.

Savdo xizmatlari tarkibi (2021- yil yanvar-aprel oylarida)



Avtomobillar va mototsikllar ulgurji va chakana savdosi, jumladan, ularni ta'mirlash xizmatlarini qo'shgan holda



Avtomobillar va mototsikllar savdosidan tashqari chakana savdo bo'yicha xizmatlar



Ulgurji savdo xizmatlari (avtomobillar va mototsikllar savdosidan tashqari)

Taqqoslash uchun: 2020- yil yanvar-aprel oylarida chakana savdo xizmatlari ulushi **65,4 %**ni tashkil etgan.

2021- yil yanvar-aprel

Dastlabki ma'lumotlar



Moliyaviy xizmatlar hajmi moliyaviy vositachilik hisobidan olingan foizli daromadlar hajmi (xizmatlar uchun belgilangan to'lovlar miqdorida), shuningdek, moliya muassasasi tomonidan ssuda berish yoki depozitni saqlash bo'yicha xizmatlari uchun to'lanadigan haq hisobiga ko'ra olinadi.

Moliyaviy xizmatlar (2021- yil yanvar-aprel oylarida)

2021- yil yanvar-aprel oylarida moliyaviy xizmatlar hajmi **793,6** mlrd. so'mni tashkil etdi.



Taqqoslash uchun: 2020- yil yanvar-aprel oylarida ularning hajmi **724,7** mlrd. so'mga teng bo'lgan.

2021- yilning o'tgan davrida ularning umumiy xizmatlar hajmidagi ulushi **13,0** %ni tashkil etdi.

Taqqoslash uchun: 2020- yil yanvar-aprel oylarida ularning ulushi **15,8** %ni tashkil etgan.

O'tgan yilning shu davriga nisbatan moliyaviy xizmatlar hajmining **68,9** mlrd. so'mga ko'payishi kuzatildi.

2021- yil yanvar-aprel oylarida moliyaviy xizmatlarning o'sishi **3,6** %ni tashkil etdi.

Taqqoslash uchun: 2020- yil yanvar-aprel oylarida ularning o'sish sur'ati **135,2** %ni tashkil etgan.

2021- yil yanvar-aprel

Dastlabki ma'lumotlar

Moliyaviy xizmatlar umumiy hajmida sug'urta va nafaqa ta'minoti bo'yicha xizmatlardan tashqari moliyaviy xizmatlarning ulushi **91,0 %**ni tashkil etdi.

Sug'urta va nafaqa ta'minoti bo'yicha xizmatlardan tashqari moliyaviy xizmatlarning ulushi umumiy hajmning **3,4 %**ni tashkil etadi.

2021- yilning yanvar-aprel oylari yakuniga ko'ra, sug'urta xizmatlarining ulushi **5,6 %** oralig'ida qayd etildi.

Moliyaviy xizmatlar tarkibi (2021- yil yanvar-aprel oylarida)

Sug'urta va nafaqa ta'minoti
bo'yicha xizmatlardan tashqari
moliyaviy xizmatlar

Yordamchi moliyaviy
faoliyat



Sug'urta bo'yicha xizmatlar

Taqqoslash uchun: 2020- yil yanvar-aprel oylarida moliyaviy xizmatlar umumiy hajmining **89,3 %**ini sug'urta va nafaqa ta'minoti bo'yicha xizmatlardan tashqari moliyaviy xizmatlar tashkil etgan.

Sug'urta xizmatlarining ulushi **8,7 %**ga to'g'ri kelgan.

Moliyaviy va sug'urtalashga tegishli yordamchi xizmatlar – **2,0 %**.

2021- yil yanvar-aprel

Dastlabki ma'lumotlar



Axborot texnologiyalarining rivojlanish va foydalanish darajalari, shuningdek, ularni ta'minlaydigan telekommunikatsiya infratuzilmasi iqtisodiy taraqqiyotning muhim omillariga aylanib, barqaror rivojlanish va mamlakatning jahon iqtisodiyotiga integratsiyalashuvi samaradorligini ta'minlaydi.

Aloqa va axborotlashtirish xizmatlari (2021- yilning yanvar-aprel oylarida)

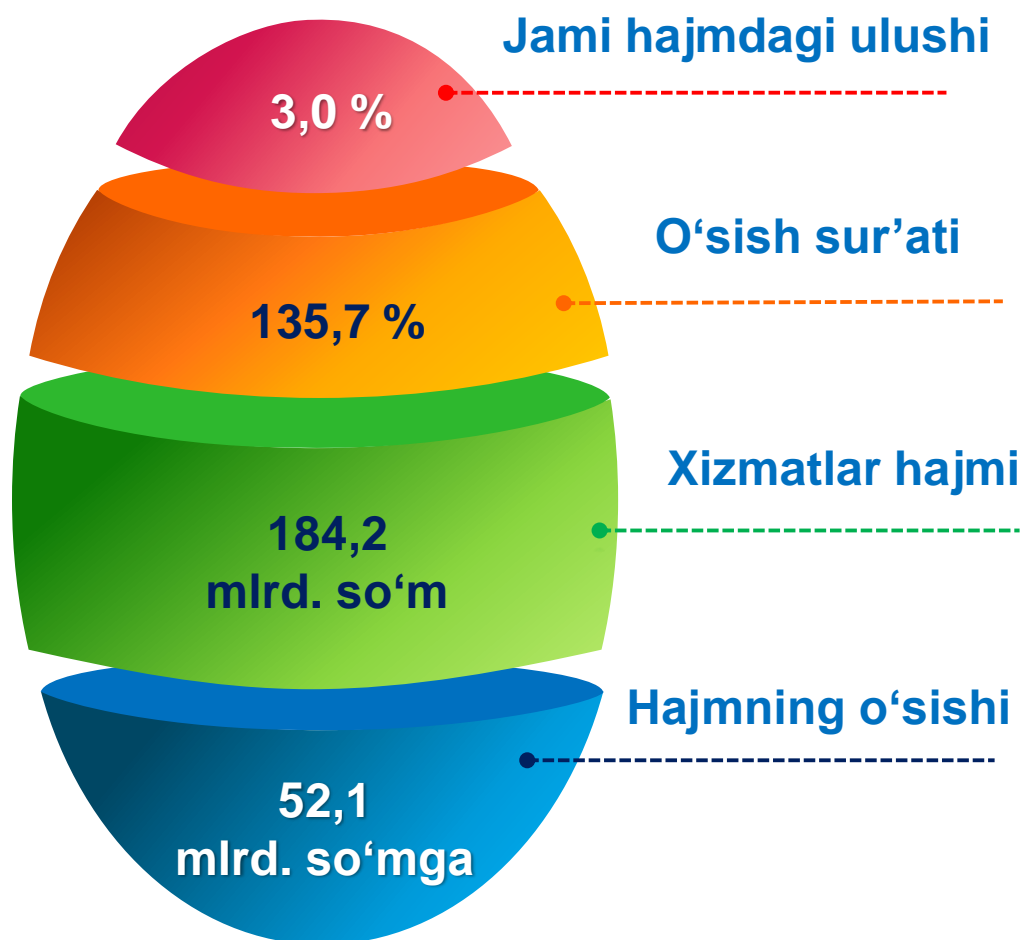
2021- yilning yanvar-aprel oylarida aloqa va axborotlashtirish xizmatlari hajmi **184,2** mlrd. so'm darajasida belgilandi.

2020- yilga nisbatan ushbu turdagi xizmatlarning o'sish sur'ati **135,7** %ni tashkil etgan.

Taqqoslash uchun: 2020- yil yanvar-aprel oylarida ushbu xizmat turi hajmi **132,1** mlrd. so'm

yoki ko'rsatilgan bozor

xizmatlari umumiy hajmining **2,9** %iga teng bo'lgan. O'sish sur'ati esa **133,2** %ni tashkil etgan.



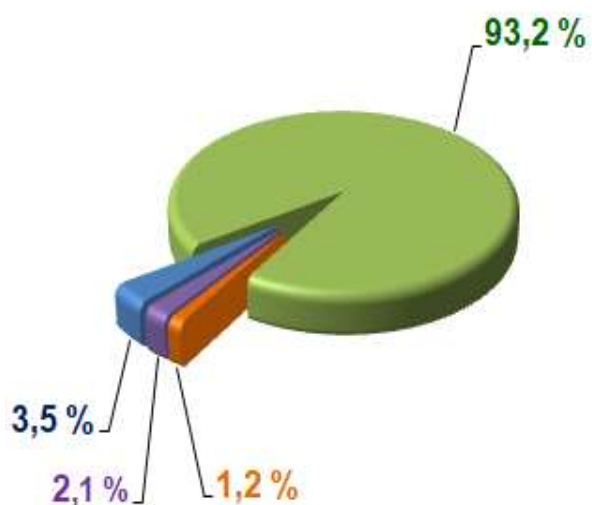
2021- yil yanvar-aprel

Dastlabki ma'lumotlar

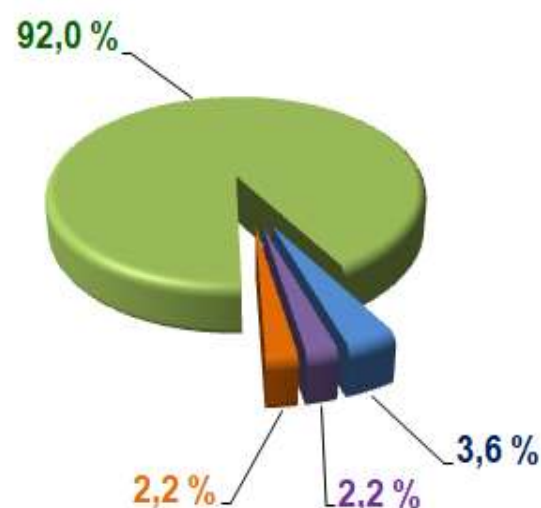
Aloqa va axborotlashtirish xizmatlari hajmida eng katta ulushni telekommunikatsiya xizmatlari (simli va mobil aloqa xizmatlari, Internet tarmog'i, yo'ldoshli aloqa xizmatlari va boshqalar) egalladi. 2021- yil yanvar-aprel oylarida ularning ulushi **92,0** %ni tashkil etdi.

Aloqa va axborotlashtirish xizmatlarining tarkibi

**2020- y.
yanvar-aprel**



**2021- y.
yanvar-aprel**



Telekommunikatsiya xizmatlari

Boshqa aloqa va axborotlashtirish xizmatlari

Kompyuter dasturlashtirish xizmatlari

Noshirlik xizmatlari

Taqqoslash uchun: 2020- yil yanvar-aprel oylarida telekommunikatsiya xizmatlarining ulushi **93,2** %ni tashkil etgan.

2021- yil yanvar-aprel

Dastlabki ma'lumotlar

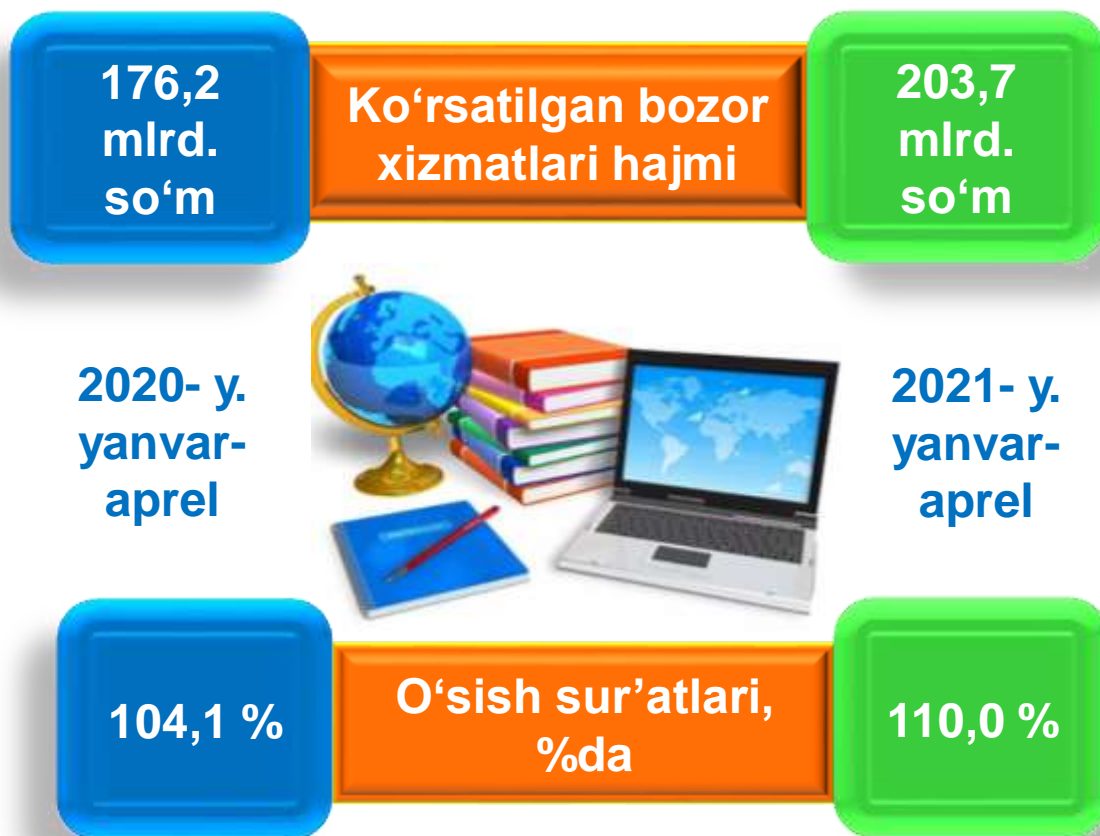


2017-2021 yillarga mo'ljallangan harakatlar strategiyasining ustuvor yo'nalishlaridan biri bo'lib hisoblangan ta'lim va fan sohasini rivojlantirish – uzluksiz **ta'lim tizimini** yanada takomillashtirish, sifatli ta'lim xizmatlari imkoniyatlarini oshirish, mehnat bozorining zamonaviy ehtiyojlariga mos yuqori malakali kadrlar tayyorlash siyosatini davom ettirishdir.

Ta'lim sohasidagi xizmatlar

2021- yil yanvar-aprel oylarida ta'lim sohasidagi xizmatlar hajmi **203,7** mlrd. so'mga yetib, bozor xizmatlari umumiy hajmidagi ulushi **3,3** %ni tashkil etdi.

2020- yilning mos davriga nisbatan o'sish sur'ati **110,0** %ni tashkil etdi.



Taqqoslash uchun: 2020- yilning yanvar-aprel oylarida xizmatlar hajmi **176,2** mlrd. so'mga teng bo'lgan. 2019- yilga nisbatan esa o'sish **4,1** % darajasida qayd etilgan.

2021- yil yanvar-aprel

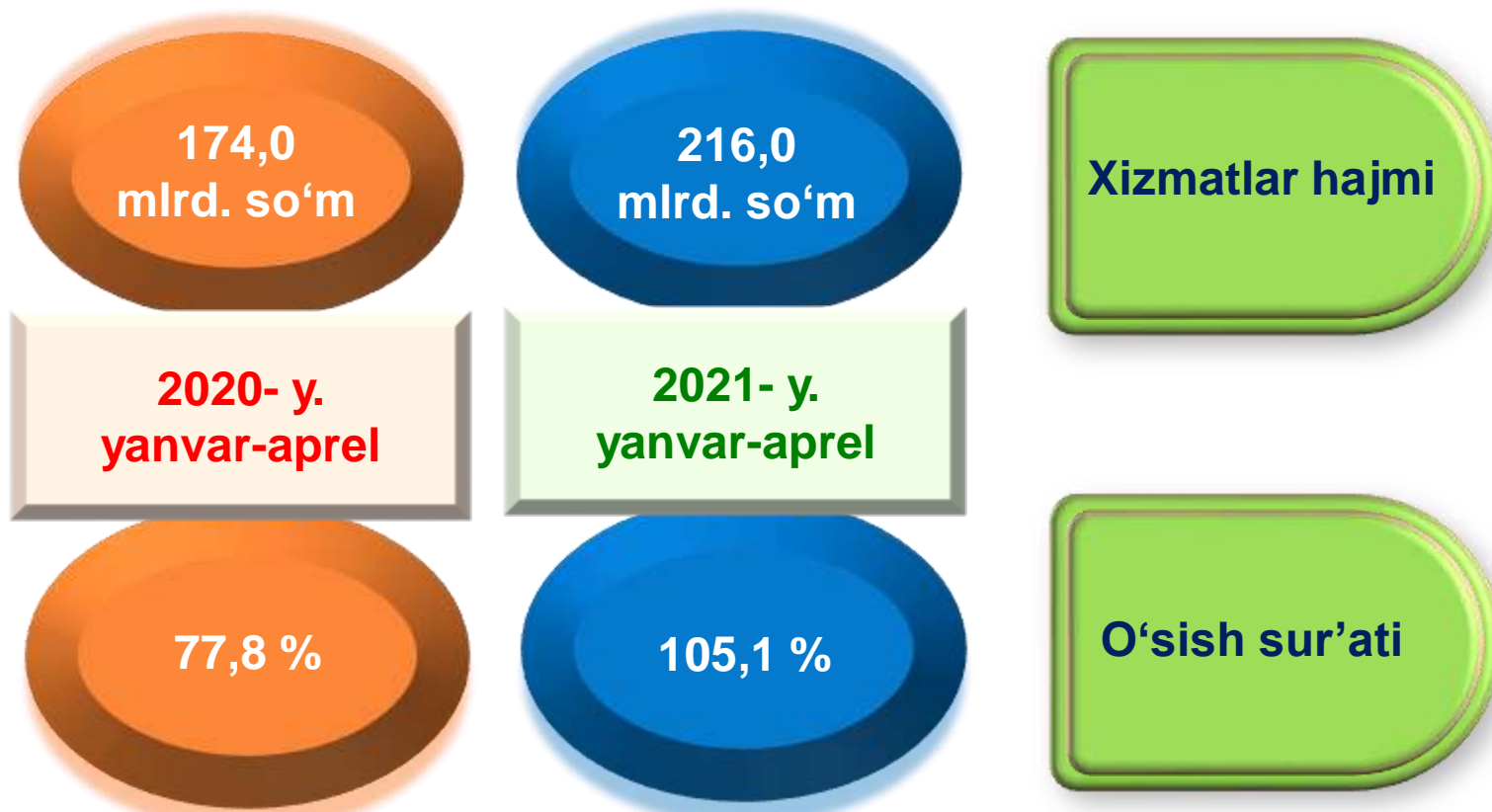
Dastlabki ma'lumotlar



Oziq-ovqat va ichimliklar bilan ta'minlash bo'yicha xizmatlar – oziq-ovqat mahsulotlari va ichimliklar yetkazib berish bo'yicha qo'yilgan ustamadan tashqari, ovqat tayyorlashda ishlatilgan va qayta ishlanmagan holda sotilgan mahsulotlar qiymatini o'z ichiga oluvchi aylanma qiymatdir.

Yashash bo'yicha xizmatlar hajmi, qisqa muddatli turar joy bilan ta'minlash bo'yicha ko'rsatilgan xizmatlar (mehmonxonalar, otellar, motellar va boshqa turar joylar) qiymatini o'z ichiga oladi.

Yashash va ovqatlanish bo'yicha xizmatlar



2020- yilning yanvar-aprel oylariga nisbatan yashash va ovqatlanish bo'yicha xizmatlar hajmi **42,0** mlrd. so'mga ortdi.

2021- yil yanvar-aprel

Dastlabki ma'lumotlar

Yashash va ovqatlanish bo'yicha xizmatlar tarkibi

2021- y. yanvar-aprel

86,0 %



14,0 %



13,0 %

87,0 %

2020- y. yanvar-aprel

-  Oziq-ovqat va ichimliklar bilan ta'minlash bo'yicha xizmatlar
-  Yashash bo'yicha xizmatlar

2021- yil yanvar-aprel oylarida yashash va ovqatlanish bo'yicha xizmatlarning umumiy hajmida oziq-ovqat va ichimliklar bilan ta'minlash bo'yicha xizmatlarning ulushi **86,0 %** bilan ustunlik qildi.

Taqqoslash uchun: 2020- yil yanvar-aprel oylarida ushbu xizmat turlarining ulushi **87,0 %**ni tashkil etgan.



Sog'liqni saqlash sohasidagi xizmatlar hajmi bu – sog'liqni saqlash muassasalarining tibbiy va sanitariya xizmatlari, shuningdek, tashkilotlar va tibbiyot korxonalari, stomatologiya, fizioterapevtik, gomeopatik poliklinikalar, kosmetologiya klinikalari, giyohvand moddalarni iste'mol qiluvchilarni davolash ambulatoriyalari, laboratoriya va sanitariya epidemiologiyalar tomonidan ko'rsatilgan bozor xizmatlarining qiymatidir.

Sog'liqni saqlash sohasidagi xizmatlar

2020- y.

yanvar-aprel

2021- y.

**76,0
mlrd. so'm**

**Xizmatlar
hajmi**

**140,8
mlrd. so'm**

78,9 %

**O'sish
sur'ati**

161,5 %

1,7 %

**Xizmatlarning
jami hajmidagi
ulushi**

2,3 %



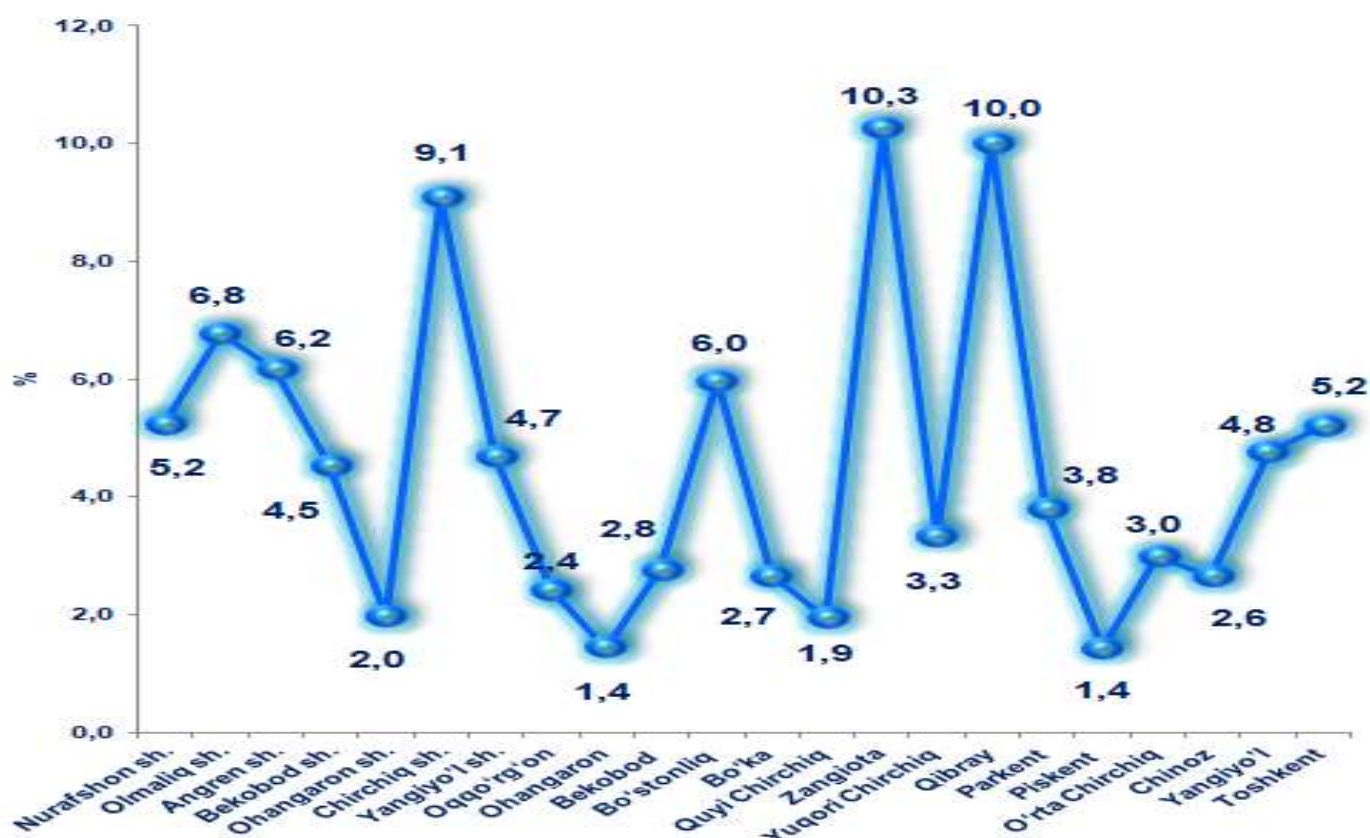
2021- yil yanvar-mart

Dastlabki ma'lumotlar



Zamonaviy O'zbekistonning ijtimoiy-iqtisodiy rivojlanish istiqbollari, milliy va mahalliy manfaatlarni hisobga olgan holda, respublikaning har bir tuman va viloyatlarining barcha iqtisodiy resurslardan oqilona foydalanishiga bog'liqdir.

Hududlar kesimida ko'rsatilgan bozor xizmatlari tarkibi, % da (2021- yil yanvar-aprel oylarida)



2021- yil yanvar-aprel oylarida ko'rsatilgan bozor xizmatlari umumiy hajmidagi eng katta ulush – **10,3** %ni (2020- yil yanvar-aprel oylarida – **9,6** %) Zangiota tumani tashkil etdi. Xizmat ko'rsatish sohasining eng past ko'rsatkichlari Ohangaron tumanida – **1,4** % (2020- yil yanvar-aprel oylarida – **1,4** %) qayd etildi.

2021- yil yanvar-aprel

Dastlabki ma'lumotlar

Hududlar bo'yicha ko'rsatilgan xizmatlarning asosiy ko'rsatkichlari (2021- yil yanvar-aprel oylarida)	Hajmi, mlrd. so'm	O'sish sur'ati, % da	
		2021- y.	2020- y.
Toshkent viloyati *)	6 117,6	119,4	94,4
<i>shaharlar :</i>			
Nurafshon	319,8	115,9	119,1
Olmaliq	414,3	121,0	86,5
Angren	377,1	115,5	84,6
Bekobod	276,9	120,3	85,3
Ohangaron	119,9	118,8	86,3
Chirchiq	555,5	120,0	95,0
Yangiyo'l	286,4	123,2	85,7
<i>tumanlar :</i>			
Oqqo'rg'on	147,4	117,7	83,9
Ohangaron	87,9	120,1	89,5
Bekobod	168,9	117,8	85,1
Bo'stonliq	364,7	116,4	99,2
Bo'ka	162,5	121,5	85,3
Quyichirchiq	118,6	124,5	85,9

**) hududlar bo'yicha taqsimlanmagan hajmlarni inobatga olgan holda*

2021- yil yanvar-aprel

Dastlabki ma'lumotlar

Hududlar bo'yicha ko'rsatilgan xizmatlarning asosiy ko'rsatkichlari (2021- yil yanvar-aprel oylarida)	Hajmi, mlrd. so'm	O'sish sur'ati, %da	
		2021- y.	2020- y.
Zangiota	627,7	127,6	87,7
Yuqori Chirchiq	203,6	123,7	88,1
Qibray	612,4	111,3	99,9
Parkent	232,7	126,0	88,9
Piskent	87,7	118,2	85,1
O'rta Chirchiq	182,3	113,2	83,4
Chinoz	161,5	113,9	72,7
Yangiyo'l	290,8	118,4	84,0
Toshkent	319,0	126,5	86,6

2021- yil yanvar-aprel

Dastlabki ma'lumotlar



Xizmatlar sohasining rivojlanish darajasi aholining hududiy va ijtimoiy harakatchanligini, yangi xo'jalik hududlarini o'zlashtirish, ishlab chiqarish samaradorligini va moddiy mahsulotlar iste'molini oshirishni ta'minlaydi.

Aholi jon boshiga ko'rsatilgan bozor xizmatlarining asosiy ko'rsatkichlari

Xizmatlar hajmi

2 052,2
ming so'm

Hajmning
o'sishi

497,6
ming so'mga

2021- yil yanvar-aprel oylarida aholi jon boshiga ko'rsatilgan bozor xizmatlari hajmi **2 052,2** ming so'mga yetdi.

2020- yilning yanvar-aprel oylariga nisbatan o'sish sur'ati **118,1** %ni tashkil etdi.



118,1 %

O'sish sur'ati

Taqqoslash uchun:
2020- yilning yanvar-aprel oylarida aholi jon boshiga ko'rsatilgan xizmatlar hajmi **1 554,6** ming so'mni tashkil etgan.



Xizmatlar sohasi xalqaro korporatsiyalar, banklar, aviakompaniyalar, kompyuter markazlari, telekommunikatsiyalar, sug'urta, yuridik va konsalting firmalari, davlat va nodavlat tashkilotlar, shuningdek, notijorat tashkilotlarni qamrab oladi.

2021- yilning 1- may holatiga, xizmatlar sohasida faoliyat ko'rsatayotgan korxonalar va tashkilotlar to'g'risida ma'lumot

(fermer va dehqon xo'jaliklaridan tashqari)

Xizmatlar sohasida faoliyat ko'rsatayotgan korxonalar va tashkilotlar soni

29 817 birlik

2020- yilning mos davriga nisbatan ular sonining o'sishi

4 478 birlikga

2020- yilning mos davriga nisbatan o'sish sur'atlari

117,7 %

Ularning umumiy sonidagi ulushi

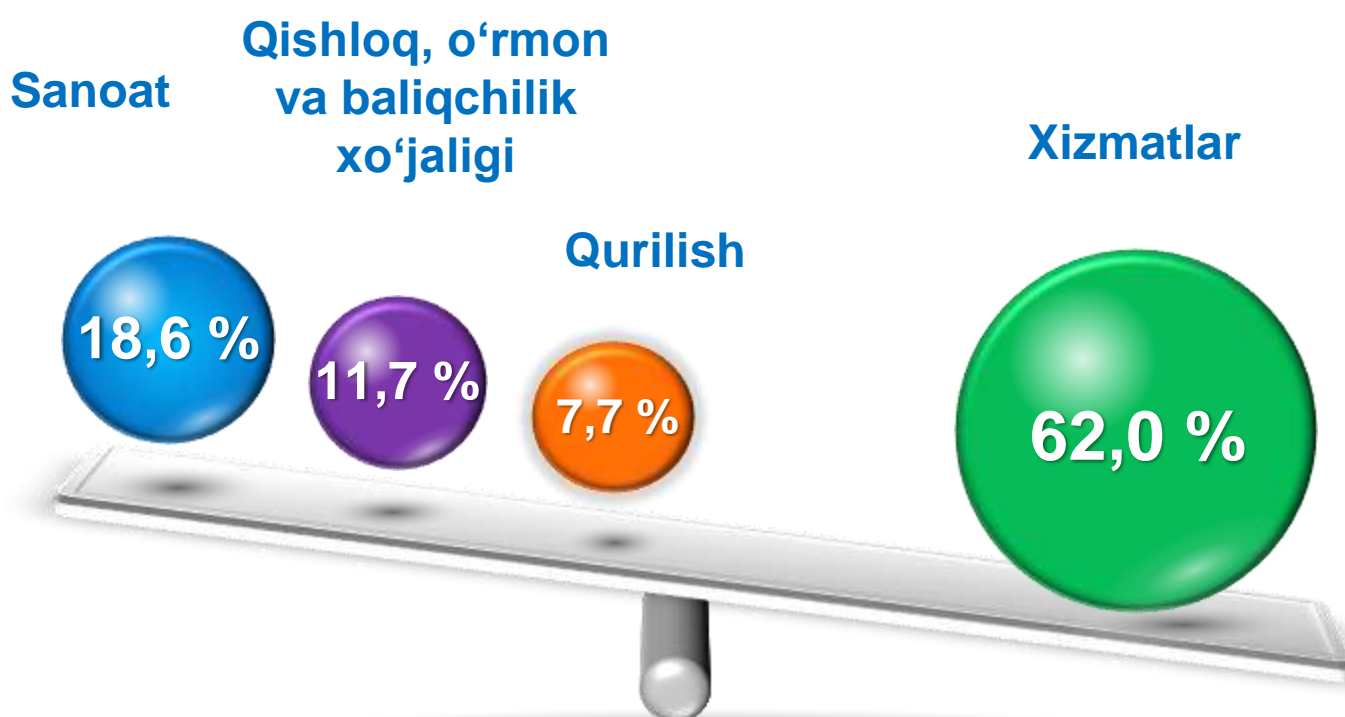
62,0 %

2021- yil yanvar-aprel

Dastlabki ma'lumotlar

2021- yilning 1- may holatiga ko'ra, xizmatlar sohasida faoliyat ko'rsatayotgan korxonalar va tashkilotlarning ulushi **62,0 %**, sanoat **18,6 %**, qishloq, o'rmon va baliqchilik xo'jaligi ulushi **11,7 %**ga yetdi. Qurilish sohasi ulushi esa **7,7 %**ga to'g'ri keladi.

2021- yilning 1- may holatiga ko'ra, faoliyat ko'rsatayotgan korxonalar va tashkilotlarning tarkibi, %da (fermer va dehqon xo'jaliklaridan tashqari)



Taqqoslash uchun: 2020- yilning 1- may holatiga ko'ra, xizmatlar sohasida faoliyat ko'rsatayotgan korxonalar va tashkilotlarning ulushi **62,3 %**ni, sanoat **18,9 %**ni, qurilish **7,9 %**ni, qishloq, o'rmon va baliqchilik xo'jaligi **10,9 %**ni tashkil etgan.

2021- yil yanvar-aprel

Dastlabki ma'lumotlar

2021- yilning 1- may holatiga ko'ra, xizmatlar sohasida faoliyat ko'rsatayotgan korxonalar va tashkilotlarning iqtisodiy faoliyat turlari bo'yicha tarkibi, % da (fermer va dehqon xo'jaliklaridan tashqari)

Xizmatlar sohasida faoliyat ko'rsatayotgan korxonalar va tashkilotlar tarkibida, savdo faoliyati bilan shug'ullanuvchi korxonalar va tashkilotlar yuqori ulushni (**45,1 %**) egallaydi.

Yashash va ovqatlanish bo'yicha xizmat ko'rsatuvchi korxonalar va tashkilotlarning ulushi **12,0 %**ni tashkil etdi.

Xizmatlar sohasida faoliyat ko'rsatayotgan korxonalar va tashkilotlar tarkibida tashish va saqlash faoliyati bilan shug'ullanuvchi korxonalar va tashkilotlarning ulushi **5,6 %**ga yetdi.

Axborot va aloqa faoliyati bilan shug'ullanuvchi korxonalar va tashkilotlarning jami xizmatlar sohasida faoliyat ko'rsatayotgan korxonalar va tashkilotlar tarkibidagi ulushi **2,0 %**ga teng bo'ldi.

Sog'liqni saqlash, shuningdek, ijtimoiy xizmatlar sohasida faoliyat ko'rsatayotgan korxonalar va tashkilotlarning ulushi **2,7 %**ni tashkil etdi.



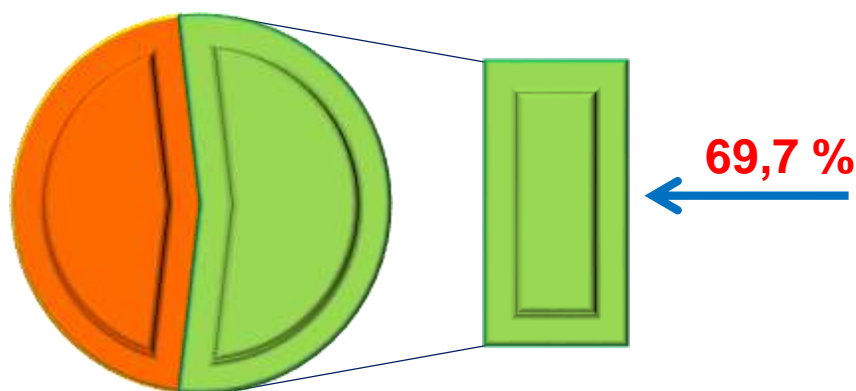
2021- yil yanvar-aprel

Dastlabki ma'lumotlar



Kichik tadbirkorlik sub'yektlari milliy iqtisodiyotning ajralmas va muhim bo'lagiga aylandi, ko'plab iqtisodiy va ijtimoiy muammolarni hal qilish, xizmatlarni rivojlantirish, insonlarning farovon hayotini ta'minlash uchun yetakchi kuchga aylandi.

Xizmatlar sohasida kichik tadbirkorlikning ulushi, % da



2021- yil yanvar-aprel oylarida kichik tadbirkorlik sub'yektlari tomonidan ko'rsatilgan bozor xizmatlarining ulushi **69,7** %ni tashkil etdi.

2021- yilning 1- may holatiga ko'ra, faoliyat ko'rsatayotgan korxonalar va tashkilotlarning umumiy sonida kichik tadbirkorlik sub'yektlarining ulushi, %da (fermer va dehqon xo'jaliklaridan tashqari)

2021- yilning 1- may holatiga ko'ra, xizmatlar sohasida faoliyat ko'rsatayotgan korxonalar va tashkilotlar umumiy sonida kichik tadbirkorlik sub'yektlarining hisssasi **57,1** %ga to'g'ri keldi.

